


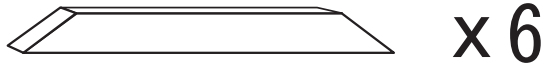
WOOD DECK TYPE-A'

パーツ加工リスト

① 2640x105x30




② 480x90x40



*両端45度カット

③ 530x90x40

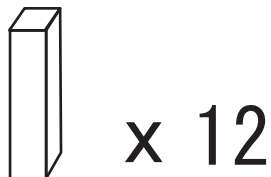


*両端45度カット


④ 1880x105x30



⑤ 371x90x90



⑥ 2700x140x40



⑦ コンクリート平板 300x300x50程度のもの



⑧ 砕石5号 (量や粒度は立地等により適宜変更してください)

